

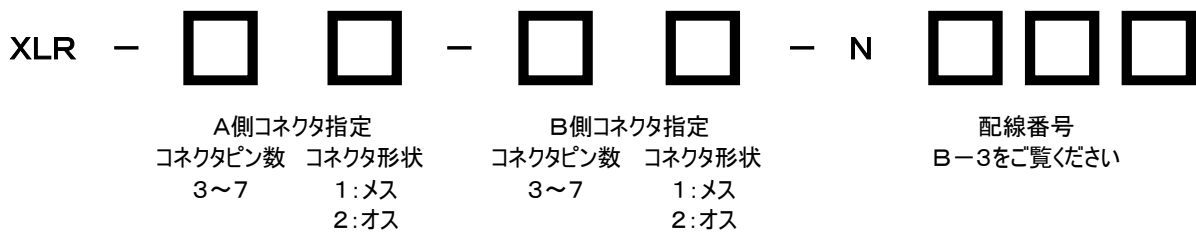
XLR特殊変換コネクタ専用お見積りシートです

お客様情報をご記入後、
AまたはBの方法で記入して頂き、お見積りください。

お客様情報

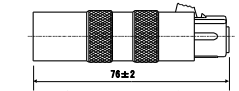
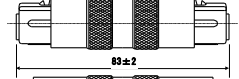
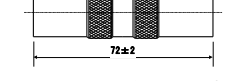
- ・御所属 _____
- ・ご担当者名 _____
- ・お見積りご連絡方法 (○で囲い、連絡先を記入してください) [TEL FAX 郵送 E-Mail]
- ご連絡先 _____
- ・お見積り数量 _____ 台

■方法A: 型番指定のみの方は上記の“□”内に数字を入れて見積り依頼をしてください。



■方法B: 以下の必要な項目を書きいただき、見積り依頼をしてください。

B-1 外観を選択してください (○で囲ってください)

- ・ オスメス形状 
- ・ メスメス形状 
- ・ オスオス形状 

※ A側、B側については型番選択の利便性の為で入出力方向とは関係ありません
※ 製品にはA側、B側の表示はありませんのでご注意ください

B-2 ピン数を指定してください (○で囲ってください)

| | | | | | |
|----|----------|----------|----------|----------|----------|
| A側 | 3 | 4 | 5 | 6 | 7 |
| B側 | 3 | 4 | 5 | 6 | 7 |

※3ピン同形状同士の貫通コネクタとなります。
XLR-32-32-N000およびXLR-31-31-N000 は製造いたしません。

B-3 配線番号を指定または配線図を記入してください

・指定配線番号

・配線図記入欄

| | | | |
|----|---------------------------------|----|---------------------------------|
| A側 | ① ② ③ ④ ⑤ ⑥ ⑦ | B側 | ① ② ③ ④ ⑤ ⑥ ⑦ |
|----|---------------------------------|----|---------------------------------|

| 配線番号 | 概要 |
|------|--|
| 000 | 標準貫通コネクタ仕様 [1:1配線] (コネクタピン数AB同数、形状問わず、配線ピンアサイン同じ) |
| 001 | |
| 002 | 追加準備中 |
| 003 | |

ご注意
 ※ ご希望の配線を実線にて記入してください。
 (“.” と “.” を結ぶイメージをお願いします)
 ※ 数字はコネクタのピン番号です。
 例: 4ピンの場合は①~④までを使用する事になります
 ※ 同ピンへの同時接続数は2本まで。
 ※ ツイストなどの指定は出来ません。
 ※ 配線はAWG28 (配色はこちらの任意とします)。
 ※ 不明な点、その他の希望は弊社営業までご相談ください。

お見積りFAX: 045-470-9347

※メールでも対応できます(必要事項を漏れなく記入してください)

お問い合わせ先
 東京光音電波株式会社 営業部
 TEL: 045-470-9341 FAX: 045-470-9347
 E-Mail: sales4@ko-on.co.jp